





**FONDO FIDUCIARIO DE CAPITALIZACIÓN BANCARIA**  
**ESTADO CONDENSADO DE ACTIVOS, PASIVOS Y PATRIMONIO**  
**AL 30 DE JUNIO DE 2016**  
**(CIFRAS EN QUETZALES)**


ACTIVO		PASIVO	
<b>DISPONIBLE EN MONEDA NACIONAL EN EL INTERIOR (Nota 2)</b>	<b>78.99</b>	<b>OTROS PASIVOS (Nota 6)</b>	<b>1,086,995.44</b>
Banco de Guatemala	<u>78.99</u>	Impuestos, arbitrios y contribuciones por pagar	<u>1,086,995.44</u>
<b>INVERSIONES EN MONEDA NACIONAL A CORTO PLAZO (Nota 3)</b>	<b>577,645,926.64</b>	<b>PATRIMONIO DEL FONDO (Nota 7)</b>	<b>880,659,876.79</b>
Nominal	570,809,199.49	Aporte inicial Ptmo. BIRF-7130-GU	572,572,250.00
Intereses por Cobrar	302.40	<b>RESULTADOS ACUMULADOS</b>	<b>308,087,626.79</b>
Descuentos por cobrar	<u>6,836,424.75</u>	Años anteriores	294,625,623.93
<b>PRÉSTAMOS SUBORDINADOS EN MONEDA NACIONAL (Nota 4)</b>	<b>60,865,798.11</b>	Año actual	<u>13,462,002.86</u>
Capital	60,412,378.18		
Intereses por cobrar	<u>453,419.93</u>		
<b>OTROS ACTIVOS (Nota 5)</b>	<b>243,235,068.49</b>		
Apoyo financiero al Fondo para la Protección del Ahorro	240,000,000.00		
Intereses por cobrar por apoyo financiero al Fondo para la Protección del Ahorro	<u>3,235,068.49</u>		
<b>TOTAL DEL ACTIVO</b>	<b><u>881,746,872.23</u></b>	<b>TOTAL PASIVO Y PATRIMONIO</b>	<b><u>881,746,872.23</u></b>

**CUENTAS DE ORDEN Q 8.92**

Guatemala, 7 de julio de 2016

  
 Eslin Rodolfo Martínez Contreras  
 Contador

  
 Lidya Antonieta Gutierrez Escobar  
 Gerente General,


  
 Erwin Roberto Camposeco Córdova  
 Auditor Interno




**FONDO FIDUCIARIO DE CAPITALIZACIÓN BANCARIA**  
**ESTADO CONDENSADO DE INGRESOS Y GASTOS**  
DEL 1 DE ENERO AL 30 DE JUNIO DE 2016  
(CIFRAS EN QUETZALES)

<b>I. PRODUCTOS</b>		<b>16,170,116.81</b>
<b>PRODUCTOS FINANCIEROS (Nota 8)</b>		<u>16,170,116.81</u>
<b>INTERESES POR CRÉDITOS</b>		
Por préstamos subordinados otorgados a bancos del sistema	1,995,971.55	
<b>INTERESES POR INVERSIONES</b>		
Por inversiones en el interior en moneda nacional	32,163.03	
<b>INTERESES POR APOYO FINANCIERO AL FOPA</b>		
Intereses por apoyo financiero al Fondo para la Protección del Ahorro	3,619,726.03	
<b>DESCUENTOS POR INVERSIONES</b>		
Por inversiones en el interior en moneda nacional	<u>10,522,256.20</u>	
<b>II. GASTOS</b>		<b>2,708,113.95</b>
<b>GASTOS DE ADMINISTRACIÓN (Nota 9)</b>		
Honorarios pagados al Banco de Guatemala		1,091,102.21
<b>GASTOS DIVERSOS (Nota 10)</b>		
Impuestos, arbitrios y contribuciones		<u>1,617,011.74</u>
<b>GANANCIA DEL EJERCICIO</b>		<u><u>13,462,002.86</u></u>

Guatemala, 7 de julio de 2016



Estin Rodolfo Martínez Contreras  
Contador



Lidya Antonieta Gutiérrez Escobar  
Gerente General



Erwin Roberto Camposeco Córdova  
Auditor Interno




## FONDO FIDUCIARIO DE CAPITALIZACIÓN BANCARIA

ESTADO DE FLUJOS DE EFECTIVO  
DEL 1 DE ENERO AL 30 DE JUNIO DE 2016  
(CIFRAS EN QUETZALES)

I. ACTIVIDADES DE OPERACIÓN		
<b>INGRESOS DE EFECTIVO</b>		
Intereses por apoyo financiero otorgado al Fondo para la Protección del Ahorro	3,910,684.93	
Intereses por préstamos subordinados otorgados a bancos del sistema	2,086,698.47	
Amortización por apoyo financiero otorgado al Fondo para la Protección del Ahorro	20,000,000.00	
Amortización de préstamos subordinados otorgados a bancos del sistema	11,022,433.39	
<b>EGRESOS DE EFECTIVO</b>		
Impuestos, arbitrios y contribuciones	(2,262,004.18)	
Honorarios al Banco de Guatemala	(1,091,102.21)	
<b>Flujos de efectivo netos procedentes de actividades de operación</b>		<b>33,666,710.40</b>
<b>II. ACTIVIDADES DE INVERSIÓN</b>		
<b>INGRESOS DE EFECTIVO</b>		
Intereses de las inversiones en depósitos a plazo en el Banco de Guatemala	32,263.22	
Descuentos de las inversiones en depósitos a plazo en el Banco de Guatemala	16,514,565.97	
Desinversión en depósitos a plazo en el Banco de Guatemala a un plazo mayor de 1 día	504,554,534.03	
<b>EGRESOS DE EFECTIVO</b>		
Inversión en depósitos a plazo en el Banco de Guatemala a un plazo mayor de 3 meses	(553,621,008.05)	
<b>Flujos de efectivo netos procedentes de actividades de inversión</b>		<b>(32,519,644.83)</b>
<b>VARIACIÓN EN EFECTIVO Y EQUIVALENTES AL EFECTIVO</b>		<b>1,147,065.57</b>
<b>EFECTIVO Y EQUIVALENTES AL EFECTIVO AL 31-12-2015</b>		<b>2,881,313.42</b>
<b>EFECTIVO Y EQUIVALENTES AL EFECTIVO AL 30-06-2016 (Nota 11)</b>		<b>4,028,378.99</b>

Guatemala, 7 de julio de 2016

  
Eslin Rodolfo Martínez Contreras  
Contador

  
Lidya Antonieta Gutierrez Escobar  
Gerente General

  
Erwin Roberto Camposeco Córdova  
Auditor Interno




BANCO DE GUATEMALA  
DEPARTAMENTO DE CONTABILIDAD Y SISTEMA DE PAGOS  
Sección de Fideicomisos y Fondos Especiales

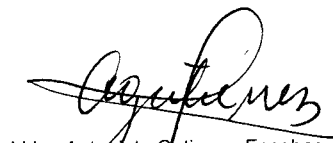
**FONDO FIDUCIARIO DE CAPITALIZACIÓN BANCARIA**  
**ESTADO CONDENSADO DE CAMBIOS EN EL PATRIMONIO NETO**  
DEL 1 DE ENERO AL 30 DE JUNIO DE 2016  
(CIFRAS EN QUETZALES)

DESCRIPCIÓN	SALDO AL 31-12-2015	INGRESOS 2016 (+)	EGRESOS 2016 (-)	RESULTADO DEL EJERCICIO 2016 (+)	SALDO AL 30-06-2016
Ingresos y aportes	572,572,250.00				572,572,250.00
Resultados Acumulados	294,625,623.93			13,462,002.86	308,087,626.79
<b>PATRIMONIO NETO</b>	<b>867,197,873.93</b>	-	-	<b>13,462,002.86</b>	<b>880,659,876.79</b>


Guatemala, 7 de julio de 2016



Estlin Rodolfo Martínez Contreras  
Contador



Lidya Antonieta Gutiérrez Escobar  
Gerente General



Erwin Roberto Camposeco Córdova  
Auditor Interno